

**GROUPE SCOLAIRE ET
EQUIPEMENT SPORTIF
SAINT-CYR-SUR-LOIRE (37)**








[illegible][illegible]

PLAN R-1
Plan d'ensemble

[illegible]

LEGENDE



- | | |
|---|--|
|  | Mu-béton / maçonnerie |
|  | Cleison piltre type 98/48 |
|  | Cleison piltre type 8A/120 |
|  | Cleison piltre type 8A/180 |
|  | Cleison (100mm)
et doublage (60mm) isothermique |
|  | Carrelage type 1
Grès cérame 3x5 cm |
|  | Carrelage type 2
Anti-dérivant 20x20 cm |

